

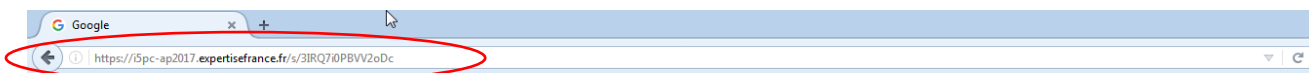
Tutoriel

Processus pour accéder au Cloud

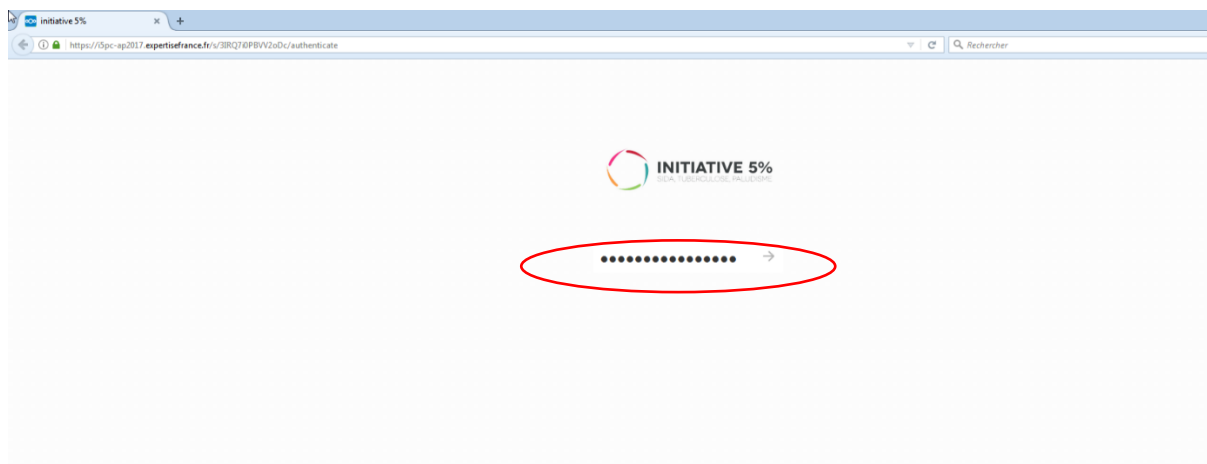
Pour rappel, l'objectif du Cloud est de permettre aux soumissionnaires de déposer leur proposition de projet ainsi que tous les documents demandés par l'Initiative 5% (cf. Termes de Référence de l'Appel à projet).

Ci-dessous, les étapes à suivre pour se connecter au Cloud.

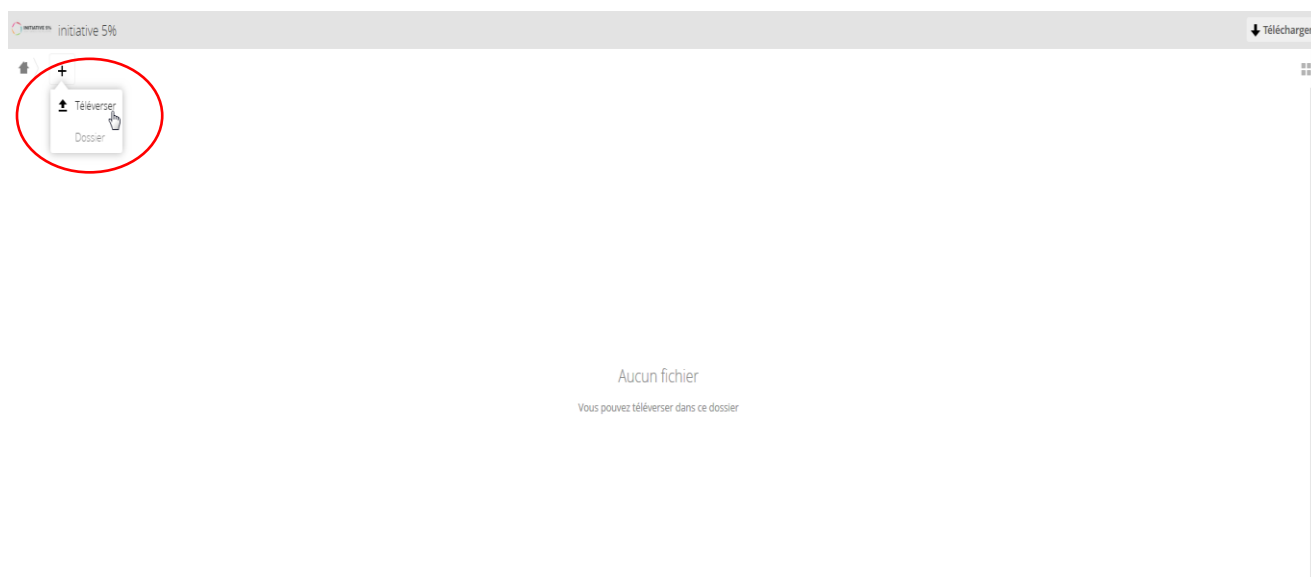
1. Copier-coller le lien Cloud dans la barre URL de votre navigateur :



2. Vous accéderez ensuite à cette page, où vous devez renseigner votre mot de passe :



3. Suite à quoi, apparaîtra cette page où vous devez déposer vos fichiers :



Nous vous rappelons que les documents de l'Appel à projet à télécharger sont disponibles depuis le site internet de l'Initiative 5%, au lien suivant : <http://www.initiative5pour100.fr/parteneriats-et-expertise/les-appels-a-projets/>